

# A Time-Evolving Data Structure Scalable between Discrete and Continuous Attribute Modifications

Martin Danielsson & Rainer Müller

Tobias Pulls & Lars-Olof Moilanen



# Introduction & Motivation

- Commonly systems only know the current state, no way to reconstruct previous states
- Reconstruction of previous states necessary for replay or sift through



# Example 1

- A company's ERP system handles employees, data changes over time
- Needs to track for example salaries and positions of the employees



# Example 2



- FDR's (Flight Data Recorders) records different operating conditions during a flight

Hastighet, höjd, riktning etc. -> Dataanimerad video av kraschförloppet



# Example 3



# Example 3

- Presentations with moving objects



# Time-evolving data structures

- Martin Danielsson & Rainer Müller presents the *relational approach*



# The problem

- Object space, empty from start
- Objects consists of a time-invariant key and several time-variant attributes
- Objects are compound and encapsulated
- Time and time intervals are implicitly defined ( through  $R^+$  )

$R^+$  = en eller flera relationer

invariant = oföränderlig

variant = föränderlig

Compound: Sammansatta

Encapsulated: Kan bestå av godtyckliga datatyper



# Terminology

- Container (Mandatory object attribute)
- Root container
- Active object
- An object's properties

Container:	ett sätt att gruppera objekt
Root container:	Container högst upp i hierarkin, krävs minst en
An object's properties:	Nyckel + attribut
Active:	Ett object som tillhör en container



# Object space modifications

- Add
- Delete
- Change

Add: Lägga till det i en container tillhörande objektmängden

Delete: Ta bort ett objekt från en container

Change: Ändra ett attribut (ej nyckel)



# Two types of changes

- Discrete change
- Continuous change

Discrete change: Ett attribut skrivs; ex: sätt lön till 70 000 SEK

Continuous change: Ett attribut ändras över ett tidsintervall; öka lön med 10%/månad i ett år



# Demands

- Synchronizable
- Random real-time access

Synchronizable: Alla tillstånd skiljer sig från tillståndet innan, ligger i tidsföljd  
Random real-time access: Absoluta tiden (i ms) för att återskapa ett tillstånd  $< \mu_{a,s}$



# Event Queue & Object List

- An event: (timestamp, number of active objects, list of active object identifiers)
- Object List
- Handles continuous changes by making small discrete changes

Object List: Alla objekt som existerat i systemet

Changing an object: Gör ett event som lägger till en kopia med det/de ändrade attributen, radera det gamla objektet



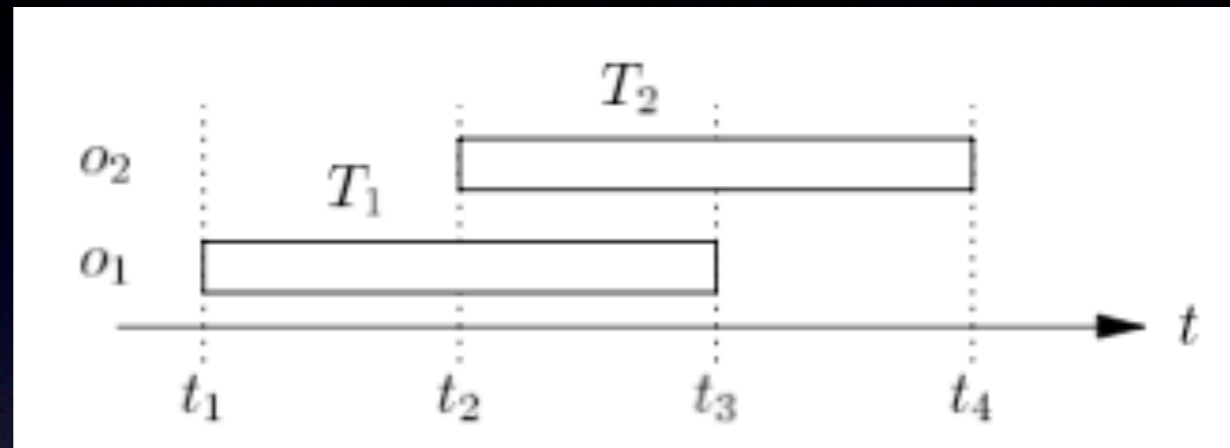
# The relational approach

- Handles discrete changes by introducing a special continuous change
- A continuous change is a parameterized function on an object that acts like a transition from one state to another over a period of time



# Transition recording

- T-List
- P-List
- TAS
- PAS

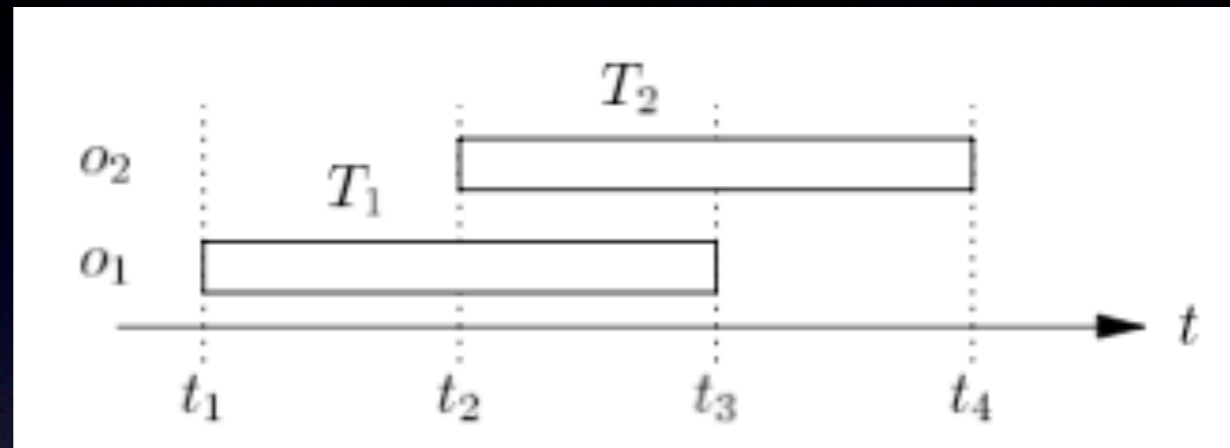


- T-List: Listan innehållandes alla övergångar  
P-List: Listan innehållandes alla objekts attribut  
TAS: En ström med ögonblicksbilder av alla aktiva övergångar (trans. access stream)  
PAS: En ström med ögonblicksbilder av alla aktiva objekts attribut (properties access...)



# Transition recording

- T-List
- P-List
- TAS
- PAS



$$t_1: \text{TAS} = \{T_1\}$$
$$\text{PAS} = \{p_1^{(0)}, p_2^{(0)}\}$$

T-List: Listan innehållandes alla övergångar

P-List: Listan innehållandes alla objekts attribut

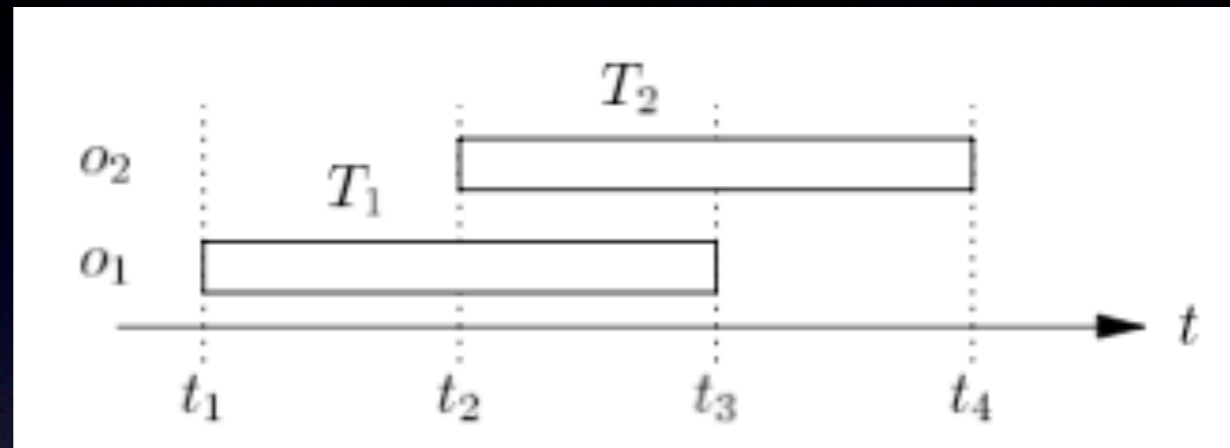
TAS: En ström med ögonblicksbilder av alla aktiva övergångar (trans. access stream)

PAS: En ström med ögonblicksbilder av alla aktiva objekts attribut (properties access...)



# Transition recording

- T-List
- P-List
- TAS



- PAS      $t_1: \text{TAS}=\{T_1\}$                        $t_2: \text{TAS}=\{T_1, T_2\}$   
                     $\text{PAS}=\{p_1^{(0)}, p_2^{(0)}\}$

T-List: Listan innehållandes alla övergångar

P-List: Listan innehållandes alla objekts attribut

TAS: En ström med ögonblicksbilder av alla aktiva övergångar (trans. access stream)

PAS: En ström med ögonblicksbilder av alla aktiva objekts attribut (properties access...)

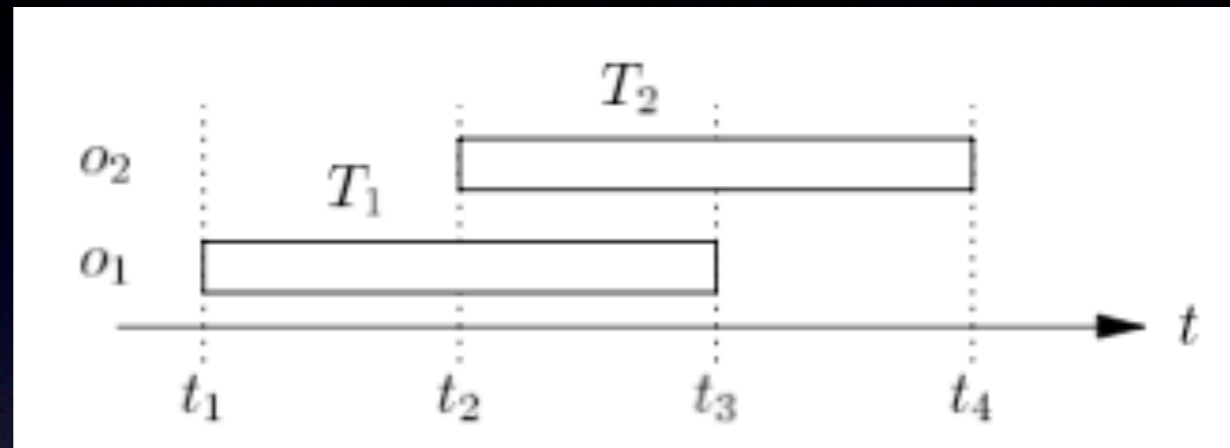






# Transition recording

- T-List
- P-List
- TAS



- PAS
 

$t_1$ : TAS = $\{T_1\}$	$t_2$ : TAS = $\{T_1, T_2\}$
PAS = $\{p_1^{(0)}, p_2^{(0)}\}$	
$t_3$ : TAS = $\{T_2\}$	$t_4$ : TAS = $\{ \}$
PAS = $\{p_1^{(1)}, p_2^{(0)}\}$	PAS = $\{p_1^{(1)}, p_2^{(1)}\}$

T-List: Listan innehållandes alla övergångar

P-List: Listan innehållandes alla objekts attribut

TAS: En ström med ögonblicksbilder av alla aktiva övergångar (trans. access stream)

PAS: En ström med ögonblicksbilder av alla aktiva objekts attribut (properties access...)



# Adding and deleting

- Adding an object  $\Rightarrow$  create PAS entry
- Deleting an object  $\Rightarrow$  create PAS entry

PAS-entry ger objektens attribut om någon ändring sker måste attributen uppdateras



# Complete transitions

- A complete transition consists of (time, attribute value) pairs of a specific attribute on a specific object
  - Can be overwriting
  - Or modifying

Diskret ändring, en komplett övergång per objekt och attribut, men en komplett övergång kan bestå av flera (tid, attributvärde)-par

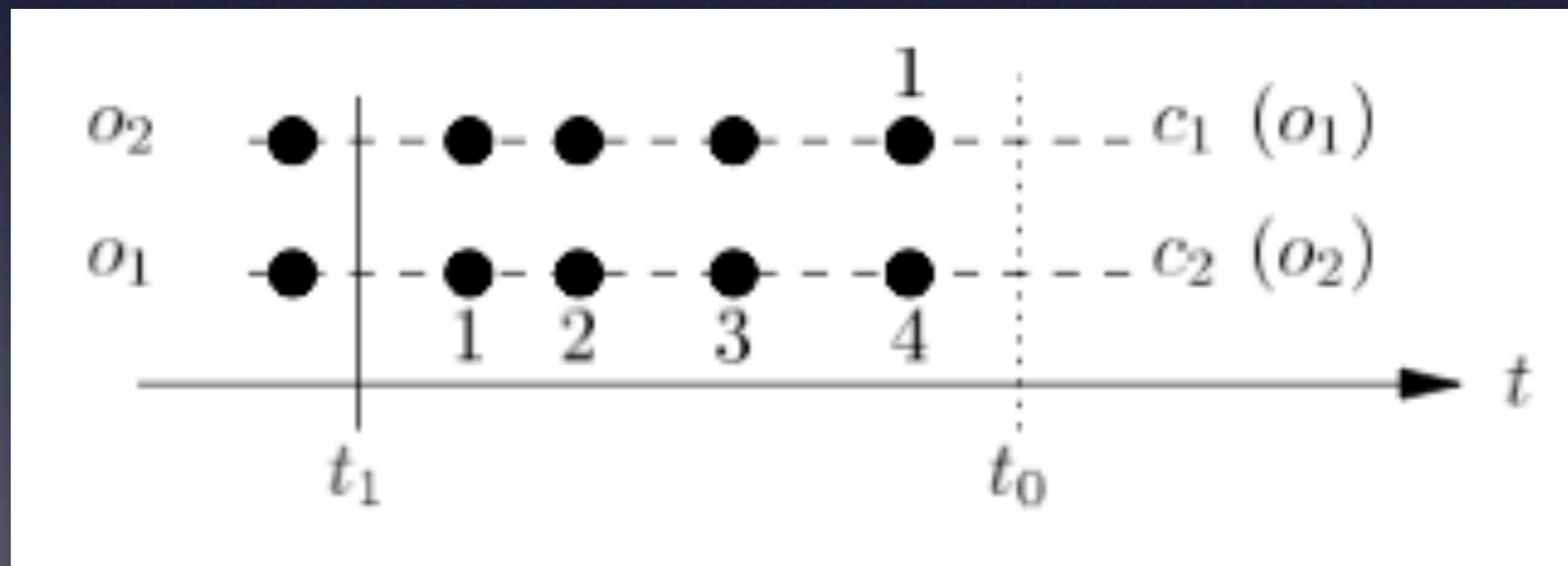
Overwriting: sätt ett attributvärde oberoende av dess tidigare värde; ex: sätt lön till...

Modifying: sätt ett attributvärde beroende av dess tidigare värde; ex: öka lön med...



# Reconstruction

- Get PAS
- Analyze TAS



Get PAS: Ladda alla attributvärden, vid  $t_1$   
Get TAS: Ta hänsyn till aktiva transaktioner



# Complexity/Performance

- Finding TAS:  $O(\log N_T)$
- Finding PAS:  $O(\log N_P)$
- Applying the properties in PAS:  $O(N_0)$
- Reconstructing objects:
  - Continuous transitions:  $O(M_T)$
  - Complete transitions:  $O(\log M_C + M_C)$
- Total:  $O(\log N_T + \log N_P + N_0 + M_T)$

sätta ett attribut:	$O(1)$ – konstant tid
$O(N_0)$ :	Linjärt mot maxantalet objekt
$O(M_T)$ :	Sätta $M_T$ övergångsattribut
$O(\log M_C + M_C)$ :	log: hitta rätt övergång, $M_C$ : sätta $M_C$ attribut; $M_C$ konstant (maxantalet (tid,värde)-par



# Benchmarks

Test	1			2			3		
<b>Stream</b>									
Number of objects	25	50	100	25	50	100	25	50	100
Number of transitions	2	2	2	2	2	2	2+23	2+48	2+98
Transition length (ms)	10000	10000	10000	500	500	500	23:300000	48: 300000	98: 300000
Transition offsets (ms)	0	0	0	250	250	250	2: 500	2: 500	2: 500
							23: 0	48: 0	98: 0
							2: 250	2: 250	2: 250
<b>Access time</b>									
Average (ms)	6,1	11,1	20,1	6,2	11,3	20,0	7,6	14,1	23,5
Maximum (ms)	7,0	12,0	24,0	7,0	13,0	25,0	9,0	17,0	24,0
Bit rate uncompressed (kbit/s)	0,95	1,45	2,10	9,1	12,4	16,8	14,1	23,3	38,4
Bit rate compressed (kbit/s)	0,21	0,28	0,39	1,62	1,73	1,92	1,78	1,90	2,23
Bit rate compressed (kbit/s)	0,21	0,28	0,39	1,62	1,73	1,92	1,78	1,90	2,23
Bit rate uncompressed (kbit/s)	0,95	1,45	2,10	9,1	12,4	16,8	14,1	23,3	38,4
Maximum (ms)	7,0	12,0	24,0	7,0	13,0	25,0	9,0	17,0	24,0

Tests run on 200MHz machine



# Summary

- Event Queue and Object List vs the Relational Approach
- EQ/OL makes continuous changes discrete
- The RA makes discrete changes continuous
- RA focuses on random real-time access

EQ/OL: nästan optimalt vid t.ex. statiska presentationsslides

RA: klarar att modellera även andra situationer på ett bättre sätt